

**BIONORTE EM NÚMEROS (atualizado em 10/06/2026)**

PÓLO	DISCENTES ATIVOS	DOCENTES				TOTAL
		PERMANENTE	COLABORADOR	VISITANTES	PRÉ-CREDENCIADOS	
AC	67	16	12	0	1	<b>29</b>
AP	63	12	8	0	5	<b>25</b>
AM	44	16	6	0	11	<b>33</b>
MA	154	45	11	4	14	<b>74</b>
MT	49	14	9	1	0	<b>24</b>
PA	165	53	22	0	18	<b>93</b>
RO	39	18	5	0	7	<b>30</b>
RR	31	9	8	0	9	<b>26</b>
TO	64	18	5	0	9	<b>32</b>
<b>TOTAL</b>	<b>676</b>	<b>201</b>	<b>86</b>	<b>5</b>	<b>74</b>	<b>366</b>

**PRODUÇÕES DOS DOCENTES**

ANO	ARTIGOS	LIVROS	PATENTES	PTT	TOTAL	
2013	555	101	10		666	1º QUADRI ÊNIO
2014	611	85	9		705	
2015	610	101	10		721	
2016	585	104	9		698	
2017	700	120	17	17	837	2º QUADRI ÊNIO
2018	788	95	32	32	915	
2019	709	193	24	39	926	
2020	890	166	16	24	1072	
2021	967	175	9	19	1151	3º QUADRI ÊNIO
2022	1023	186	14	23	1223	
2023	956	176	17	25	1149	
2024	986	184	16	45	1186	
<b>TOTAL</b>	<b>9380</b>	<b>1686</b>	<b>183</b>	<b>224</b>	<b>11249</b>	

ANO	DISCENTES DO BIONORTE			
	Ingressos	desligamentos	total de ativos	desligados/Ingressos (%)
2012	97	10	97	10,3
2013	87	17	183	19,5
2014	92	13	275	14,1
2015	88	18	352	20,5
2016	82	6	412	7,3
2017	85	19	419	22,4
2018	121	19	446	15,7
2019	88	16	444	18,2
2020	58	11	409	19,0
2021	62	18	398	29,0
2022	66	9	391	13,6
2023	122	12	422	9,8
2024	103	4	446	3,9
2025	271	8	591	3,0
2026	238	1	781	0,4
<b>TOTAL</b>	<b>1660</b>	<b>181</b>		10,9

**DOCENTES BOLSISTAS DE PRODUTIVIDADE CNPq - por Pólo**

POLO	2	1D	1C	1B	1A	SR
AC						
AM	1					
AP	1			1		
MA	1	1	1			
MT						
PA				1		
RO	1					
RR				1		
TO						
<b>TOTAL</b>	<b>4</b>	<b>1</b>	<b>1</b>	<b>3</b>	<b>0</b>	<b>0</b>

C	B	A	SR
7			
8	1		
2			
5			
4	1	1	
18	5		1
5		1	
3		1	
3	1		
55	8	3	1

TOTAL=  
76

DOCENTES BOLSISTAS DE PRODUTIVIDADE CNPq - por IES

IES	2	1D	1C	1B	1A	SR
CEUMA						
EMBR-AM						
EMBR-AP						
EMBR-MT						
EMBR-PA						
EMBR-RO	1					
EMBR-RR				1		
EMBR-TO						
FIOCRUZ						
FIOCRUZ-RO						
IEC						
IFAC						
IFAP						
IFMA	1					
INPA						
ITV				1		
MPEG						
UEA	1					
UEAP	1					
UEMA						
UEPA						
UERR						
UFAC						
UFAM						
UFMA		1	1			
UFMT						
UFOPA						
UFPA						
UFR						
UFRA						
UFRR						

C	B	A	SR
2			
1			
1			
2			
1			
1			
3		1	
3			
1			
2			
3	1		
1			
1			
3			
2			
1			
5			
3			
2		1	
5			
2	5		1
1	1		
1			
1		1	

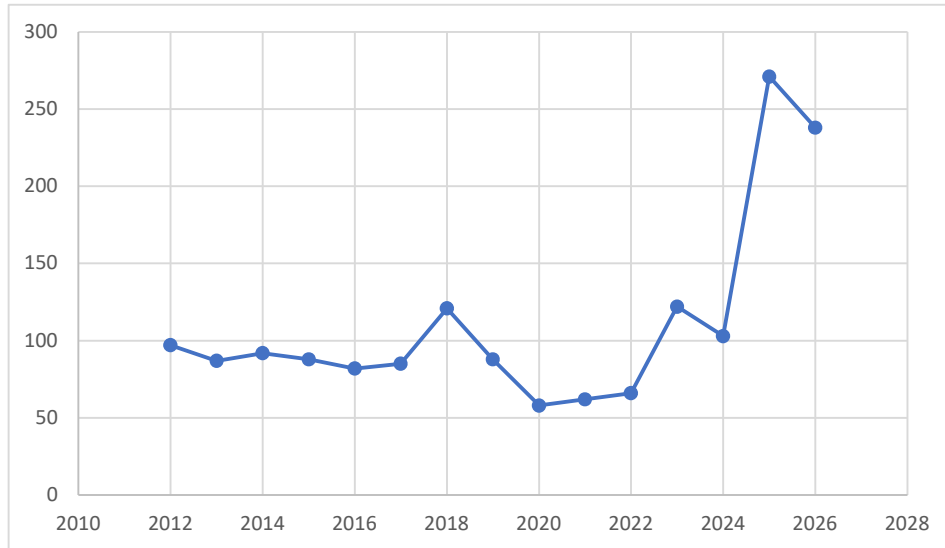
UFT						
UNEMAT						
UNIFAP				1		
UNIFESSPA						
UNIR						
UNIRG						
NILTONL						
<b>TOTAL</b>	4	1	1	3	0	0

2			
4			
	1		
1			
55	8	3	1

TOTAL=  
76

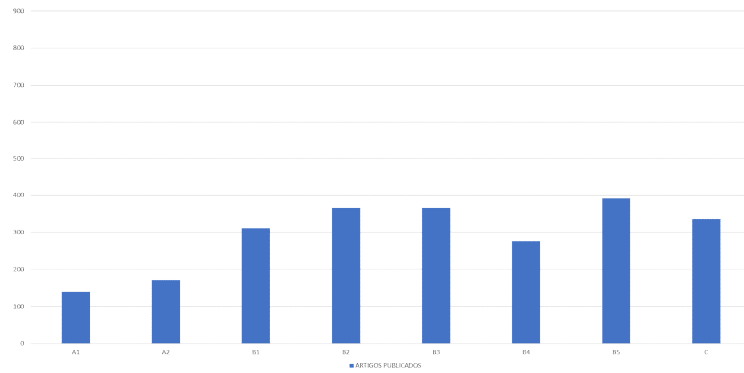
EGRESSOS		EGRESSOS POR ANO		EGRESSOS POR TURMA	
AC	60	2014	3	2012	87
AM	112	2015	9	2013	70
AP	54	2016	74	2014	79
MA	158	2017	81	2015	70
MT	57	2018	76	2016	76
PA	109	2019	82	2017	66
RO	55	2020	60	2018	102
RR	37	2021	55	2019	72
TO	94	2022	81	2020	43
<b>Total</b>	<b>736</b>	2023	65	2021	38
		2024	72	2022	29
		2025	46	2023	4
		2026	32	2024	0
		<b>TOTAL</b>	<b>736</b>	2025	0
				2026	0
				<b>TOTAL</b>	<b>736</b>

### INGRESSO DE ALUNOS NO BIONORTE POR ANO

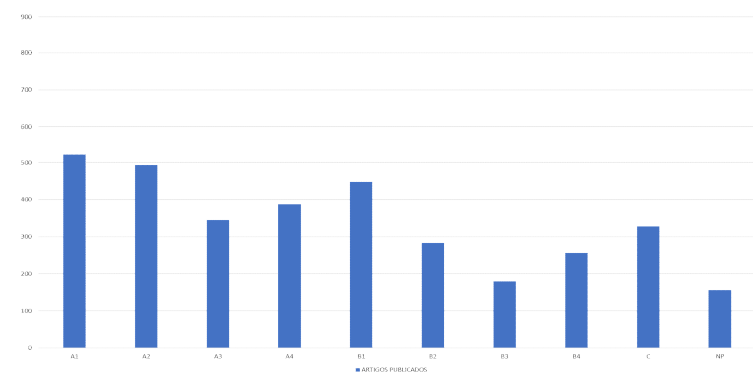


## PRODUÇÃO DE ARTIGOS DE DOCENTES DO BIONORTE POR QUADRIÊNIO POR ESTRATO QUALIS

2013-2016



2017-2020



2021-2024

